

VOTI Lingua e Cultura Latina A.S. 2014-15

	VOTI										MEDIA	MEDIA TOT. PER CLASSE	MEDIA PER INDIRIZZO	INSEGNANTE		
	1	2	3	4	5	6	7	8	9	10						
1A LS	SCRITTO			4	4	3	2	5	2		6,30	6,15	6,20			
	ORALE			3	4	3	10				6,00					
1B LS	SCRITTO			8	2	6	2	1	2		5,62				6,05	
	ORALE			1	5	3	9	1	2		6,48					
1E LS	SCRITTO			2	5	3	3	6	2		6,57					
	ORALE			2	3	6	8	2			6,24					
1C LC	SCRITTO			0	0	6	5	1			6,58	6,71	6,71			
	ORALE					3	8	1			6,83					
1D LSU	SCRITTO			0	3	6	6	1	1		6,47	6,18	6,18			
	ORALE			2	4	6	4	1			5,88					

MEDIA TOTALE 6,30

VOTI Lingua e cultura Latina A.S. 2015-16 (METODO ORBERG)

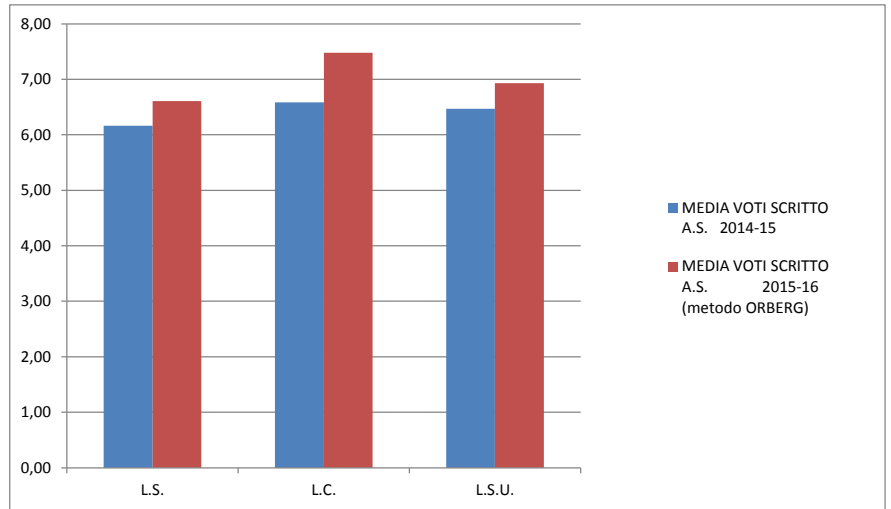
	VOTI										MEDIA	MEDIA TOT. PER CLASSE	MEDIA INDIRIZZO	INSEGNANTE
	1	2	3	4	5	6	7	8	9	10				
1A LS	SCRITTO			4	5	5	2	7	5		6,64	6,57	6,75	GELSOMINO
	ORALE			1	5	7	9	6			6,50			
1B LS	SCRITTO			3	5	8	7	1	5	1	6,57	6,93		MORANA
	ORALE					4	15	9	2		7,30			
1C LC	SCRITTO				1	5	5	9	5		7,48	7,30	7,30	SCARPETTA
	ORALE				1	5	9	10			7,12			
1D LSU	SCRITTO				1	5	3	4	1		6,93	6,89	6,89	DOTTORE
	ORALE				1	4	5	4			6,86			

MEDIA TOTALE 6,92

Monitoraggio "Lingua e cultura Latina"

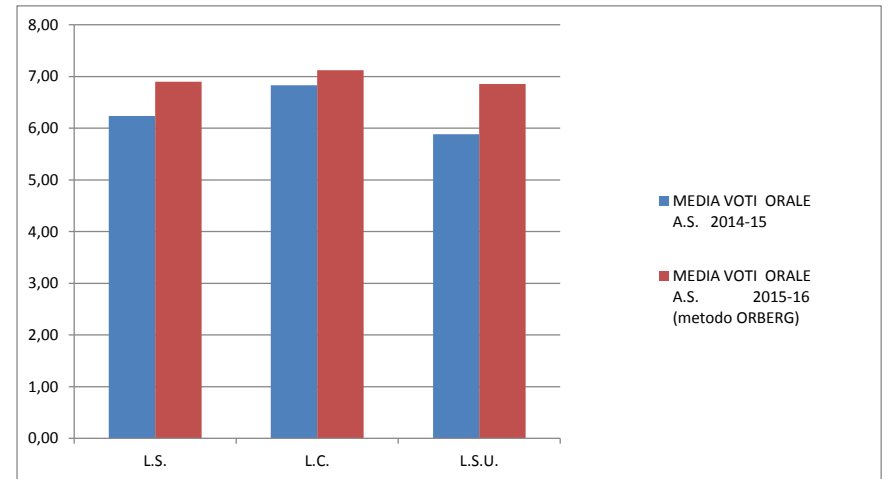
MEDIA VOTI SCRITTO

	A.S. 2014-15	A.S. 2015-16 (metodo ORBERG)	VARIAZIONE %
L.S.	6,16	6,60	7%
L.C.	6,58	7,48	14%
L.S.U.	6,47	6,93	7%



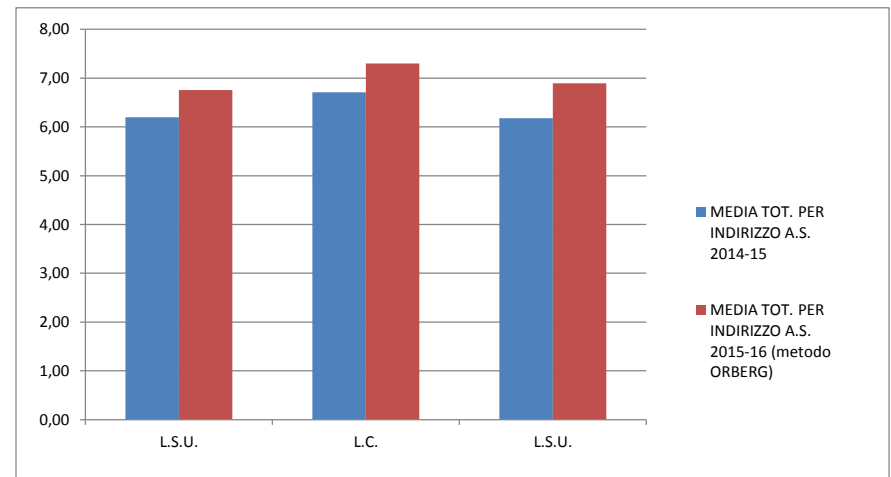
MEDIA VOTI ORALE

	A.S. 2014-15	A.S. 2015-16 (metodo ORBERG)	VARIAZIONE %
L.S.	6,24	6,90	11%
L.C.	6,83	7,12	4%
L.S.U.	5,88	6,86	17%



MEDIA TOT. PER INDIRIZZO

	A.S. 2014-15	A.S. 2015-16 (metodo ORBERG)	VARIAZIONE %
L.S.U.	6,20	6,75	9%
L.C.	6,71	7,30	9%
L.S.U.	6,18	6,89	12%



MEDIA TOT. LICEO

	A.S. 2014-15	A.S. 2015-16 (metodo ORBERG)	VARIAZIONE %
LICEO	6,30	6,92	10%

